

## 自動お湯はり機能付給湯器に、太陽熱温水器が接続できます。

太陽熱温水器

ソーラー接続ユニット

フルオート/オート給湯器のみ

※電気温水器・エコキュートには接続できません。

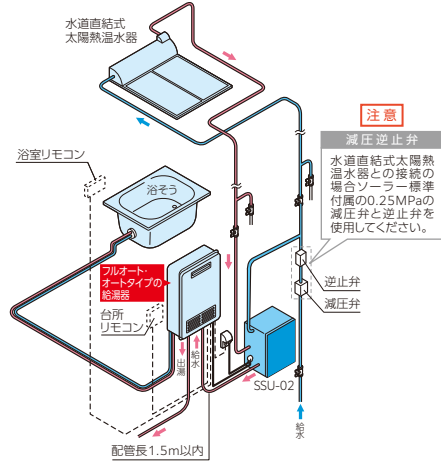


水道直結式太陽熱温水器 + ソーラー接続ユニット  
SSU-02 (ポンプレスタイプ)

SSU-02 本体希望小売価格 ¥66,000 (税抜 ¥60,000)

通信コード(2心・有効長2.5m)が含まれます。

屋内 屋外

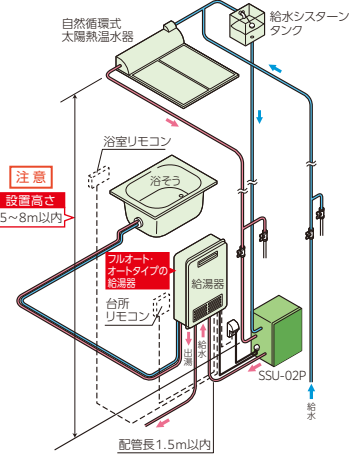


自然循環式太陽熱温水器 + ソーラー接続ユニット  
SSU-02P (ポンプ及び水用減圧弁内蔵タイプ)

SSU-02P 本体希望小売価格 ¥103,400 (税抜 ¥94,000)

通信コード(2心・有効長2.5m)が含まれます。


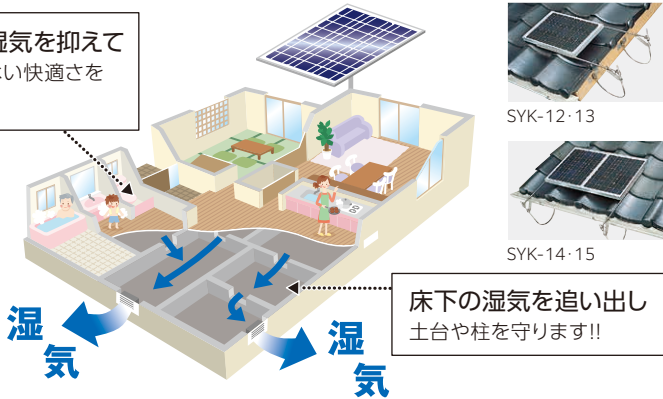
屋内 屋外




- 注意**
- 1) 給湯器機種によりソーラー接続ユニットの運転モードの変更が必要となります。
  - 2) 太陽熱温水器の温度が高い場合でも一度温度を下げたあと設定温度まで上昇させるため、給湯器は燃焼することがあります。
  - 3) この機器は、フルオート・オートタイプの給湯器に太陽熱温水器を接続することを目的としています。太陽熱で沸き上がったお湯を、そのままの温度で取り出すことはできません。
  - 4) ソーラー接続ユニットを通すと、水道直結式太陽熱温水器の場合でも圧力損失のため、給湯器単独で設置した場合と比較し、出湯量は減少します。
  - 5) 寒冷地でのご採用につきましては凍結の恐れがございますので事前に当社または販売店にご相談ください。

## ソーラー床下換気扇

お部屋の湿気を抑えてジメジメのない快適さを保ちます!!



クリーンエネルギーの太陽電池で運転するから  
・電気代不要  
・タイマー設定不要



換気扇  
※写真はSYK-13の標準セット

床下面積 66㎡(約20坪)	換気扇2台セット <b>SYK-12</b>	本体希望小売価格 ¥179,300 (税抜 ¥163,000)
-------------------	---------------------------	------------------------------------

床下面積 132㎡(約40坪)	換気扇4台セット <b>SYK-14</b>	本体希望小売価格 ¥324,500 (税抜 ¥295,000)
--------------------	---------------------------	------------------------------------

床下面積 100㎡(約30坪)	換気扇3台セット <b>SYK-13</b>	本体希望小売価格 ¥215,600 (税抜 ¥196,000)
--------------------	---------------------------	------------------------------------

床下面積 165㎡(約50坪)	換気扇5台セット <b>SYK-15</b>	本体希望小売価格 ¥360,800 (税抜 ¥328,000)
--------------------	---------------------------	------------------------------------

●SYK-12,14には換気扇ユニット【KU-1・コード10m付 ¥36,300 (税抜 ¥33,000)】を1台のみ追加取付可能です。SYK-13,15には追加取付できません。  
別売品/延長用ケーブル【YKD-5(2心)5m】 ¥2,640 (税抜 ¥2,400)・塞ぎ板【YKF-500】 ¥3,410 (税抜 ¥3,100)・太陽電池屋根置架台【VS-TDK-1】 ¥21,120 (税抜 ¥19,200) (下記参照)

標準付属取付部品	単位:mm
固定板 ×1	固定金具 取付可能寸法 35~80
ペランダ(格子)用 固定金具 ×2	柱材用 羽子板 ×1

別売部品	単位:mm
太陽電池屋根置架台 VS-TDK-1	¥21,120 (税抜 ¥19,200)

### ワンポイントアドバイス

- 1) 床下面積10坪(33㎡)に対して1台を目安にしてください。(ただし、床下の湿気が特に多い場合(例:床下の土が湿っている等)は7~8坪に1台を目安にしてください。)
- 2) 太陽電池取付位置:南向きで強度があり午前10時~午後4時の間、よく日光が当たるところに設置してください。
- 3) 換気扇取付位置:北側の換気口に取り付け、南側から北側へ床下の空気が流れるようにしてください。

製品の色は印刷のため実際の色と異なる場合があります。

太陽熱利用給湯システム  
太陽熱利用エコキュート  
自然循環式  
エコワイター  
水道直結式  
ソーラー接続ユニット  
ソーラー床下換気扇  
石油給湯器  
ソーラー接続専用

## 燃料代「0円」の太陽熱温水器で温められたお湯を有効利用するので、灯油の節約になります

特定保守製品 設計標準使用期間：10年（P34参照）

※詳しくは石油給湯器総合カタログをご参照ください。

### ■選べる!! 使える!! 3つの給湯モード!! リモコンのソーラスイッチでモード切替

#### ●ソーラ1モード

太陽熱温水器のお湯と水道水を使用します。(燃烧加熱しません。)<sup>※1</sup>

※1:太陽熱温水器の温度が下がっても燃烧しない節約モードなので設定温度のお湯が出ない場合があります。また、KIBF-4565MAについては、追いだき時には燃烧します。

●給湯器は燃烧しないので灯油代は0円!!

#### ●ソーラ2モード

太陽熱のお湯がぬるくなると給湯器が燃烧加熱します。<sup>※2</sup>

※2:太陽熱温水器のお湯の温度と設定温度によって、必要に応じて燃烧加熱します。

●太陽熱温水器と給湯器で沸かしたお湯を使用します!!

#### ●ボイラーモード

水道水のみを使用します。給湯器が燃烧加熱します。



### ■eco機能で、よりエコな暮らしをサポート!!

#### eco機能とは

##### 水道直圧式の場合

季節に応じて最大の給湯能力を調整し、灯油、水の使用量を抑えてエネルギーの使いすぎを抑制します。

##### 減圧式の場合

お湯を使用していない時の無駄な燃烧を抑え灯油を節約します。

#### ■給湯能力のめやす(水道直圧式の場合)

季節	給湯能力(対標準モード)
冬	約90%
春・秋	約70%
夏	約50%

#### 低温出湯 低温出湯が可能。

35℃、32℃の低い温度での出湯が可能になりました。

●夏場など水温が高い場合や、出湯量が少ない場合には、低い温度のお湯が出せない場合があります。

#### 体温より低い 35℃の快適シャワー

体温より少し低めの温度で、夏場やスポーツ後のシャワーに最適です。



#### 32℃の 少しあったか洗い物

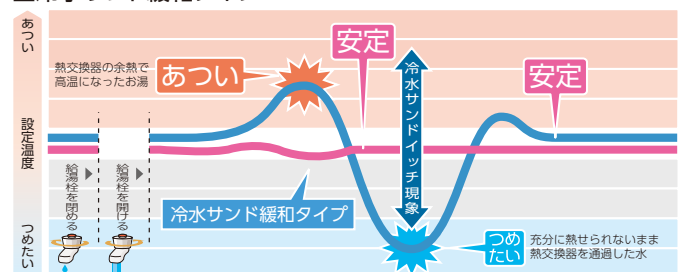
冬場のキッチンにうれしい、ぬるま湯での洗い物が可能です。



#### 冷水緩和 再出湯時の湯温ムラを大幅に緩和。

お湯を止めた後再びお湯を使用すると、最初に高温のお湯が出て、次に冷たくなり、そして設定温度になるという冷水サンドイッチ現象が起こります。冷水サンド緩和タイプなら、熱交換器でつくられた高温のお湯に水を混合して、安定したお湯を提供します。

#### ■冷水サンド緩和タイプ



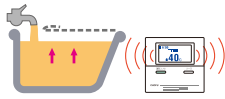
## 水道直圧式 給湯専用 **エコフィール**

### 定量お知らせ機能

- 給湯栓を開いて浴そうにお湯を入れます。
- 設定量のお湯が入るとリモコンがお知らせします。
- 給湯栓を閉じると、定量お知らせ機能は解除されます。



リモコンの設定温度を入浴温度に合わせてお湯を入れます。



※途中で給湯栓を閉じると定量お知らせ機能はリセットされます。浴室以外の給湯栓からお湯を出した場合でもお知らせします。

- 定量お知らせ (注1)
- 低温出湯 (注2)
- 油切予告 (OC-3I) (別売)
- 油切予告 (OC-5) (別売)

(注1) ソーラーモードの場合、太陽熱のお湯がリモコンの設定温度よりも低いときは、設定した温度にはなりません。  
(注2) 夏場など水温が高い場合や、出湯量が少ない場合には、低温のお湯が出せない場合があります。

太陽熱利用給湯システム  
エコウィター  
太陽熱利用エコユニット

自然循環式

エコウィター

水道直結式

ソーラー接続ユニット

ソーラー床下換気扇

ソーラー接続専用石油給湯器

### 屋外 前面排気

給湯出力 **46.5kW (40,000kcal/h)**

**EHIF-4765DSW** 本体希望小売価格 **¥374,000** (税抜 ¥340,000)

特定保守製品

延長保証制度対象商品

設計標準使用期間:10年

省エネ基準 達成率	106%	エネルギー 消費効率(モード)	91.8%
	目標年度 2025年		

標準付属品

音声台所リモコン  
CMR-2529V

非防水形



●音声リモコン標準付属

●送油管付

●外形寸法 高895×幅595×奥248(mm)

別売品 / リモコンコードRK-3P(2心)

専用加圧ポンプ[SHC-1031BCF2(50Hz/60Hz)]

別売品

専用加圧ポンプ(給湯器との連絡線(2心×2m)付)

SHC-1031BCF2(50Hz/60Hz)

¥134,530 (税抜 ¥122,300)

※自然循環形太陽熱温水器(水道直結タイプを除く)を使用する場合、必要になります。



**注意** 非防水形リモコンは浴室内など湿気の多い場所への取付けはできません。

## 減圧式 給湯+強制追いだし

### オートタイプ (自動お湯はり機能)

- お湯はりスタート
- お湯はりストップ
- 自動保温



リモコンのふる自動スイッチポン!



適量・適温でストップ



自動お湯はり後、20分毎に設定温度に沸き上げます。初期設定は4時間(0~24時間設定可能)

- オート
- 予約
- 強制追いだし
- 保温
- たし湯
- たし水
- 低温出湯 (注1)
- 配管クリーン(手動)
- 配管洗浄
- 油切予告 (OC-3I) (別売)
- 油切予告 (OC-5) (別売)

(注1) 夏場など水温が高い場合や、出湯量が少ない場合には、低温のお湯が出せない場合があります。

**ワンタッチたし湯** 浴室リモコンの「たし湯スイッチ」で約20Lのたし湯ができます。

### 屋外 前面排気 (給湯加圧ポンプ内蔵)

給湯出力 **45.3kW (39,000kcal/h)**

**KIBF-4565MA** 本体希望小売価格 **¥530,200** (税抜 ¥482,000)

特定保守製品

延長保証制度対象商品

設計標準使用期間:10年

省エネ基準 達成率	101%	エネルギー 消費効率(モード)	77.0%
	目標年度 2025年		

●インターホンリモコン標準付属

●混合弁内蔵で湯温安定

●標準圧力タイプ減圧弁・逃し弁内蔵型

●送油管付

●外形寸法 高850×幅590×奥300(mm)

別売品 / リモコンコード 台所リモコン用RK-3P(2心)

リモコンコード 浴室リモコン用KFR-3P(2心)

一口循環口

標準付属品

インターホンリモコンセット

台所リモコン  
CMR-2530P

非防水形



浴室リモコン  
YST-2530P



**注意** 非防水形リモコンは浴室内など湿気の多い場所への取付けはできません。

製品の色は印刷のため実際の色と異なる場合があります。